

دستور العمل شرکت دوره‌های آموزشی اینترنتی جامعه پزشکی

نحوه ثبت نام:

جهت شرکت دوره‌های مجازی جامعه پزشکی ابتدا از طریق آدرس <http://htdo.tums.ac.ir> و با استفاده نرم افزار Mozilla Fire Fox وارد سایت دفتر توسعه فناوری سلامت می‌شوید.



سپس برای انجام پروسه ثبت نام گزینه ثبت نام را انتخاب و نسبت به تکمیل دقیق اطلاعات شخصی اقدام فرمایید.



توجه: در صورت اشتباه در ثبت کد ملی، ایمیل آدرس یا جامعه هدف، امکان دسترسی به پروفایل و امکان شرکت در دوره‌ها از شما سلب می‌گردد.

شماره تلفن ثابت: 02112345678
شماره تلفن همراه: 02112345678
نام کاربری: [نام کاربری]
کلمه عبور: [کلمه عبور]

مدیر علمی

دانشگاه علوم پزشکی تهران
دانشگاه علوم پزشکی شهید بهشتی
دانشگاه علوم پزشکی شهید چمران
دانشگاه علوم پزشکی اصفهان
دانشگاه علوم پزشکی مشهد
دانشگاه علوم پزشکی تبریز
دانشگاه علوم پزشکی شیراز
دانشگاه علوم پزشکی سمنان
دانشگاه علوم پزشکی قزوین
دانشگاه علوم پزشکی گیلان

رشته تحصیلی: [انتخاب کنید]
ولایت تحصیلی: [انتخاب کنید]

سایر

گروه های کاربری: [همه موارد]
[انتخاب کنید]
[انتخاب کنید]
[انتخاب کنید]
[انتخاب کنید]
[انتخاب کنید]

ثبت نام

شرکت در دوره آموزشی:

پس از تکمیل ثبت نام از طریق کلیک بر روی داشبورد سمت راست صفحه نسبت به انتخاب دوره مورد نظر اقدام نمایید.

Health Technology Development Office (HTDO)

ثبت نام کنید

نام کاربری: [نام کاربری]
کلمه عبور: [کلمه عبور]

کلمه عبور را فراموش کرده ام؟
ایمیل من که ایمیل من است: [ایمیل]

دورهای آموزشی

- فهرست کلی برنامه ها
- کارگاه 1: فناوری و کارآفرینی
- کارگاه 2: مدیریت پروژه
- کارگاه 3: کارآفرینی و مدیریت کارآفرینی
- کارگاه 4: مدل، مقایسه و طرح کسب و کار
- کارگاه 5: حقوق مدیریت
- کارگاه 6: بازاریابی
- کارگاه 7: مدل کسب و کار
- کارگاه 8: بازاریابی مالی
- کارگاه 9: شرکت های دانش بنیان
- کارگاه 10: مالکیت فکری
- کارگاه 11: مالکیت فکری
- کارگاه 12: رویه های بازاریابی و مالکیت
- کارگاه 13: آشنایی با ساختارهای شرکت ها

توجه: برای دریافت گواهینامه، ثبت برنامه در کارنامه مطالبات و با کسب اعتبار حتما باید قبل از شروع برنامه در سامانه ثبت نام کنید.

در این مرحله در انتهای صفحه بر روی گزینه شروع برنامه کلیک نمایید.

ایمیل برنامه: [ایمیل برنامه]
تاریخ تمدید: 1399/12/30
تاریخ تمدید: 1399/12/30

نامچه های: همه اطلاعات
موضوع: فناوری سلامت
مدرسین: دکتر سعید مراد

تاریخ برنامه: [تاریخ برنامه]
موضوع: [موضوع برنامه]

ثبت نام

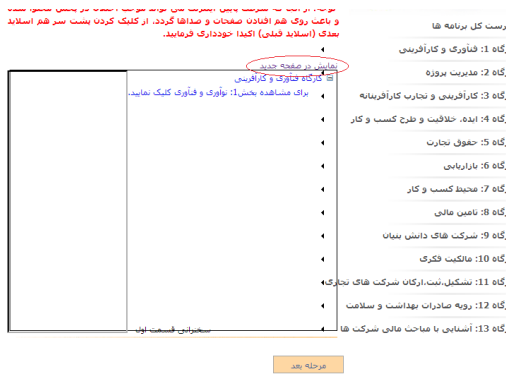
در این قسمت توضیحات مربوط به دوره را مطالعه نموده و سپس بر روی گزینه مرحله بعد کلیک نمایید.

فهرست کلی برنامه ها

- کارگاه 1: فناوری و کارآفرینی
- کارگاه 2: مدیریت پروژه
- کارگاه 3: کارآفرینی و مدیریت کارآفرینی
- کارگاه 4: مدل، مقایسه و طرح کسب و کار
- کارگاه 5: حقوق مدیریت
- کارگاه 6: بازاریابی
- کارگاه 7: مدل کسب و کار
- کارگاه 8: بازاریابی مالی
- کارگاه 9: شرکت های دانش بنیان
- کارگاه 10: مالکیت فکری
- کارگاه 11: مالکیت فکری
- کارگاه 12: رویه های بازاریابی و مالکیت
- کارگاه 13: آشنایی با ساختارهای شرکت ها

مرحله بعد

در این مرحله بر روی گزینه نمایش در صفحه جدید کلیک نمایید.



در این مرحله صفحه جدیدی باز می گردد که در آن فیلم آموزشی به پخش می گردد.



پس از اتمام فیلم آموزشی نسبت به طی پروسه امتحان آنلاین و صدور گواهی اقدام نمایید.



ثبت گواهی قبولی در دوره در سایت پژوهان دانشگاه:

جهت ورود به سامانه پژوهان ابتدا از طریق سایت ssu.ac.ir وارد سایت دانشگاه علوم پزشکی شهید صدوقی

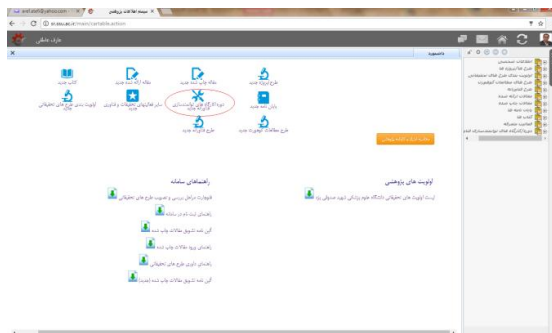
شوید و بر روی سیستم امور پژوهشی کلیک نمایید.



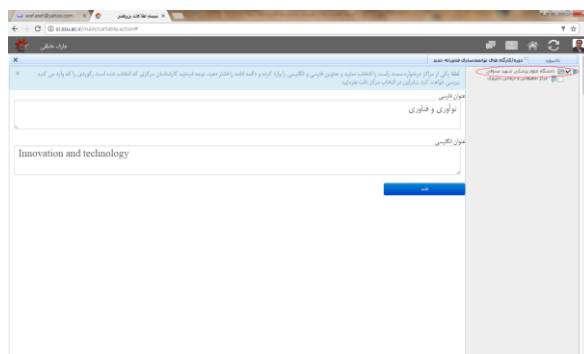
پس از انجام ثبت نام و تکمیل این پروسه، وارد پروفایل شخصی خود شوید.



در این مرحله بر روی گزینه دوره/ کارگاه های توانمندسازی فناورانه کلیک نمایید.



در این مرحله عنوان دوره به فارسی و انگلیسی تایپ گردد.



در این قسمت براساس اطلاعات مورد نیاز، تکمیل می گردد و سپس گواهی قبولی در دوره ضمیمه می گردد و گزینه ارجاع به کارشناس پژوهشی انتخاب نمایید.

The screenshot shows a web portal for course registration. The page is in Persian and contains several sections. The following fields are highlighted with red circles:

- تاریخ:** A date field with the value 1396/7/16.
- تاریخ تمدد دوره کارگاه:** A date field with the value 1396/7/16.
- سال تحصیلی:** A dropdown menu with the value 1396.
- سال میلادی:** A dropdown menu with the value 2017.
- مدت زمان دوره کارگاه:** A dropdown menu with the value 2.
- پایان دوره:** A dropdown menu with the value "قرنیه".
- محل برگزاری دوره کارگاه:** A dropdown menu with the value "موسسه برگزار کننده".
- مدیر کارگاه:** A text input field.
- پیوست ها:** A section with a "Choose File" button and the text "No file chosen".